



# Steinberg CC121 Extension V1.5.0

---

## 主要的修订和改进

### V1.1.1 到 V1.5.0

- 新增了一项功能，现在您同时按CHANNEL SELECT [] [] 按钮即可以打开和关闭文件夹音轨或自动音轨。
- 新增了快速操作控制模式。此模式允许您在Cubase上操作快速控制功能。您还可以在此模式中调整或打开/关闭发送。
- 通过提高EQ部分中[F]（频率）旋钮的分辨率改善了可操作性。将CC121固件升级到V1.50或更高版本。
- 解决了在Cubase上关闭不活动的项目文件后，声相旋钮和EQ部分的旋钮无法调节相应参数的问题。

## 旧版本升级





### V1.1.0 到 V1.1.1（仅限 64 位 Windows Vista）

- 解决了如果计算机上已经安装了Cubase 系列（32位）时CC121 Extension（64位）可能会被安装到Cubase 系列（32位）的问题。

### 注意

为了防止发生上述问题，在安装 CC121 Extension V1.1.1 之前，请务必将 CC121 Extension 32 位和 64 位同时卸载。

### V1.0.1 到 V1.1.0

- 现在支持Cubase 5。
- 现在支持 Windows Vista 64 位。
- 现在CC121可以控制Rewire通道的音轨。
- 按住CHANNEL SELECT [] [] 按钮可立即将音轨从当前位置更改到另一个位置。
- 打开 [JOG] 按钮时可提高 []（播放）按钮和 []（录音）按钮的响应速度。

### V1.0.0 到 V1.0.1

- 现在支持 Nuendo 4.2.1。
- 解决了一些小问题。

---

本文件中所使用的公司名和产品名都是各自所有者的商标或注册商标。

(C) 2009 Yamaha Corporation 保留所有权利。